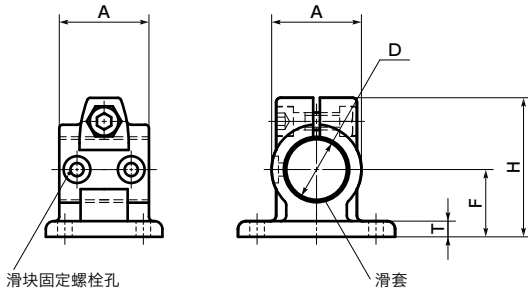
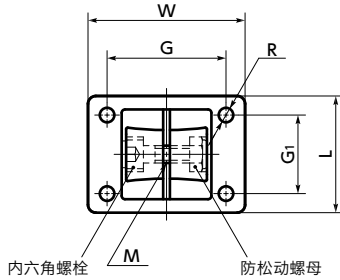



## GN146.1 滑块 - 法兰



## ● 滑块的安装方法

请将滑块的滑块固定螺栓孔对准轴承随动器的滑块固定螺栓用螺纹孔后，紧固滑块固定螺栓。



● 相对于外径  $\phi 30 \cdot \phi 40$  的引动器平行移动的滑块。

● 有 2 种类型。

**GN146.1-G** —— 带滑套

**GN146.1-B** —— 无滑套

滑套可使滑块平滑动作。

在指定位置固定滑块时，使用无滑套的滑块。

● 所有产品均附带滑块固定螺栓。

## ● 材质、表面处理

RoHS

	GN146.1-G-1-SW	GN146.1-B-1-SW
主体	AC3A 静电喷涂(亚光黑)	AC3A 静电喷涂(亚光黑)
内六角螺栓	SUS304	SUS304
防松件螺母	SUS304 聚酰胺	SUS304 聚酰胺
滑套	PTFE(聚四氟乙烯)(白) 或玻璃纤维增强尼龙66	
滑块固定螺栓	SUS304	SUS304

单位: mm

型号	D	滑套*1	H	F	T	A	L	W	G <sub>1</sub>	G	R	M	滑块固定螺栓	夹紧手柄*2	质量(g)
<b>GN146.1-G30-1-SW</b>	30	有	62	30	7	40	52	70	35	53	6.5	M8	M4	GN911 - 63 - M8 - 25-SR GN911 - 78 - M8 - 25-SR	137
<b>GN146.1-B30-1-SW</b>	30	无	62	30	7	40	52	70	35	53	6.5	M8	M4	GN911 - 63 - M8 - 25-SR GN911 - 78 - M8 - 25-SR	152
<b>GN146.1-G40-1-SW</b>	40	有	83	42	10	56	78	108	52	82	8.5	M10	M5	GN911 - 78 - M10 - 35-SR GN911 - 92 - M10 - 35-SR	400
<b>GN146.1-B40-1-SW</b>	40	无	83	42	10	56	78	108	52	82	8.5	M10	M5	GN911 - 78 - M10 - 35-SR GN911 - 92 - M10 - 35-SR	430

\*1: 滑套可使滑块平滑动作。在指定位置固定滑块时，使用无滑套的滑块。

\*2: 可使用夹紧手柄代替内六角螺栓。→ P.xxxx

## ● 型号指定

**GN146.1-G30-1-SW**



刻度刻印 → P.xxxx

不可对应